


Kapitalmarktpräsentation

2026

Index

- 01 **Überblick
Sachsen-Anhalt**
- 02 **Starker verfassungsrechtlicher
Rahmen in Deutschland**
- 03 **Sachsen-Anhalt –
hohe Bonität, solide Finanzen**
- 04 **Funding und
Kreditmanagement**
- 05 **Sachsen-Anhalt –
Wertversprechen**
-  **Kontakte**



01 Überblick Sachsen-Anhalt

Sachsen-Anhalt – Wissenswert

Hauptstadt: Magdeburg

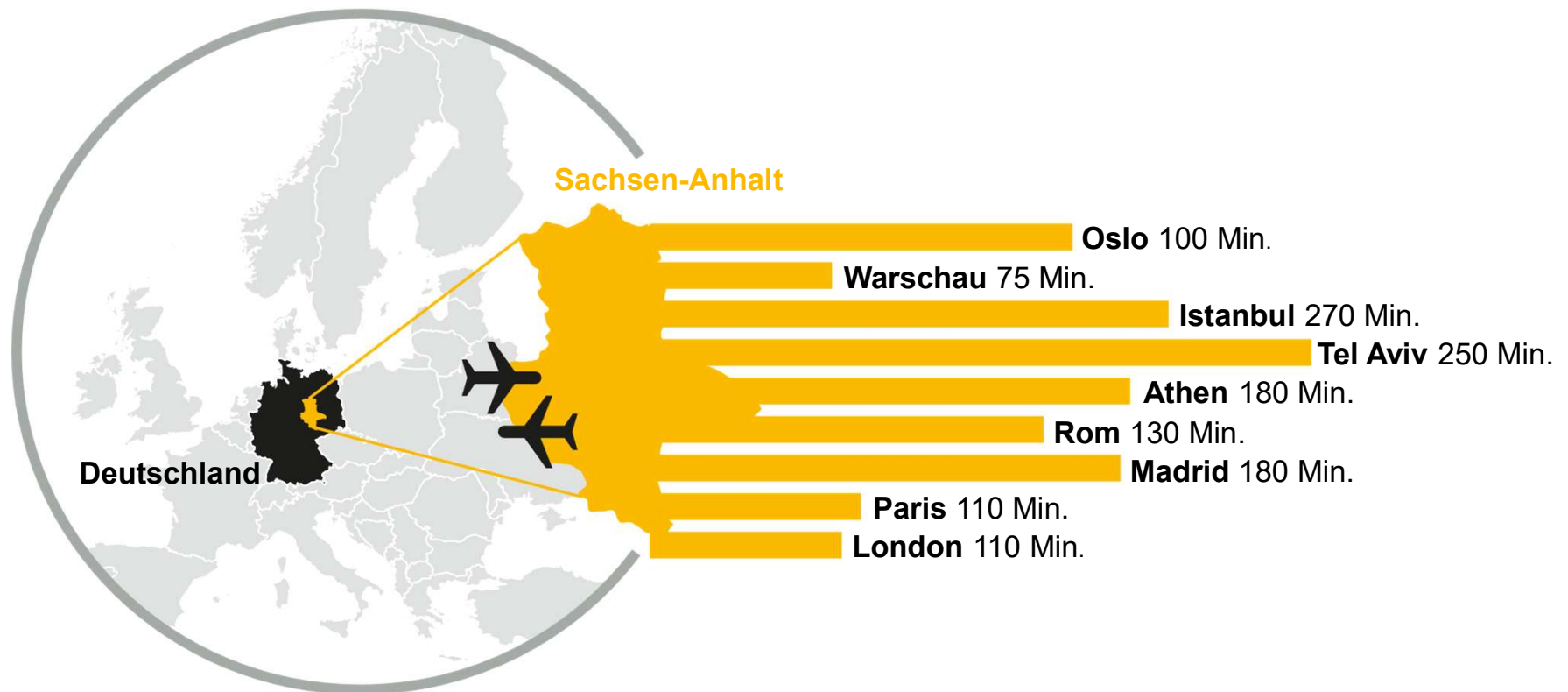
Flughafen: Flughafen Leipzig/Halle

Sachsen-Anhalt	Merkmale	Deutschland
20.467 km ²	Fläche	357.596 km ²
2,1 Mio.	Einwohnerzahl	83,6 Mio.
EUR 79,4 Mrd.	BIP in 2025 (in aktuellen Preisen)	EUR 4.406,5 Mrd.
EUR 80.291	BIP pro Erwerbstätigem 2025	EUR 93.426
-0,3 %	BIP Wachstum in 2025	+0,3 %
7,7 %	Arbeitslosenquote in 2025	6,2 %
CDU, SPD und FDP seit 2021 (Neuwahl Sept. 2026)	Regierung	CDU und SPD seit 2025 (Neuwahlen Feb. 2029)

Vorläufige Zahlen

Lage

Sachsen-Anhalt liegt zentral in Deutschland und Mitteleuropa und ist von überall gut zu erreichen.





Wirtschaft und Wirtschaftsstandort

Sachsen-Anhalt – Wirtschaft



Chemie



Batterien



Energiespeicher



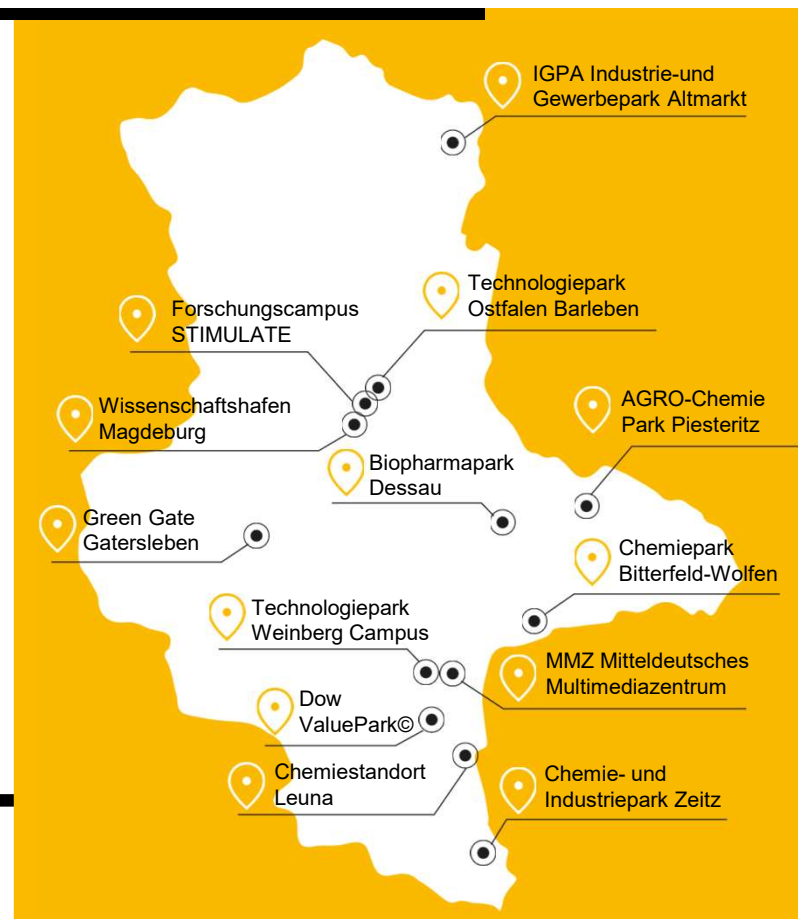
MedTech



Bioökonomie



Halbleiter
Industrie



- Schaffung eines Umfelds für technologie- und wissenschaftsorientierte Unternehmen durch den Bau von Industrie- und Gewerbeparks auf dem neuesten Stand der Technik
- Unterstützung der Bildung von Netzwerken wissenschaftlicher Einrichtungen und branchenspezifischer Verbände
- Hier sind zukünftige Standorte, die das Potenzial haben, zur Entwicklung der Lokalität beizutragen.

Sachsen-Anhalt – Wirtschaft

KPIs zur Wirtschaft in Sachsen-Anhalt

- Maßgeblich geprägt durch KMU
- 53.059 Betriebe mindestens einen sozialversicherungspflichtig Beschäftigten
- 99,5% der Betriebe im Mittelstand, da weniger als 249 Beschäftigte
- ~ 75% der 798.000 sozialversicherungspflichtig Beschäftigten in KMU angestellt

Anteile der Wirtschaftsbereiche an der Bruttowertschöpfung in Sachsen-Anhalt:

- Öffentliche u. sonstige Dienstleister, Erziehung und Gesundheit, Private Haushalte: **28,7 %**
- Verarbeitendes Gewerbe: **17,8 %**
- Finanz-, Versicherungs- und Unternehmensdienstleister; Grundstücks- und Wohnungswesen: **17,5%**
- Handel, Verkehr und Lagerei, Gastgewerbe, Information und Kommunikation: **17,0 %**
- Übriges Produzierendes Gewerbe: **9,3 %**
- Baugewerbe: **7,2 %**
- Land- und Forstwirtschaft, Fischerei: **2,5 %**

Stand: Januar 2026

Führende Industrien nach Umsatz



Hersteller von
chemischen Erzeugnissen
9,6 Mrd. EUR



Hersteller von
Nahrungs- und Futtermittel
8,5 Mrd. EUR



Kokerei und
Mineralölverarbeitung
8,1 Mrd. EUR



Metallerzeugung
und –bearbeitung
4,2 Mrd. EUR



Maschinenbau
2,5 Mrd. EUR



Hersteller von
Metallerzeugnissen
2,5 Mrd. EUR



Hersteller von Glaswaren
Keramik, Verarbeitung
Von Steinen und Erde
2,2 Mrd. EUR



Hersteller von Gummi-
und Kunststoffwaren
2,2 Mrd. EUR



Hersteller von Papier,
Pappe und Waren
2,0 Mrd. EUR



Hersteller von pharma-
zeutischen Erzeugnissen
1,9 Mrd. EUR



= größten

Stand: Januar 2026



Wissenschaft

Sachsen-Anhalt – Wissenschaft



- 90% aller Erwerbstätigen haben einen Berufs- oder Hochschulabschluss, OECD-Durchschnitt: 71%
- Über 50.000 Studenten an 2 Universitäten, 12 Fachhochschulen und 22 Forschungseinrichtungen
- Hohe Firmentreue – Personalfuktuation <1 %
- 10.000 Hochschulabsolventen pro Jahr
- > 150 kommunale Partnerschaften mit 30 Ländern weltweit (Top 3: Frankreich: 37, Polen: 36, Tschechische Republik: 8)
- ~ 500 internationale Hochschulkooperationen
- Martin-Luther-Universität Halle-Wittenberg
 - über 18.000 Studenten
- Otto-von Guericke-Universität Magdeburg
 - über 12.000 Studenten

Stand: Januar 2026




Tourismus, Erholung, Reisen

Sachsen-Anhalt – Wissenswertes

Starke Geschichte, große Ideen

In Sachsen-Anhalt haben über Jahrhunderte kluge Köpfe weltverändernde Ideen entwickelt. Jetzt wird Sachsen-Anhalt zu einem Knotenpunkt der digitalen Zukunft ausgebaut.

UNESCO-Welterbestätten



Sachsen-Anhalt – Tourismus, Erholung, Reisen

Wirtschaftliche Bedeutung

- Bruttowertschöpfung: 900 Mio. Euro
(1,5% der Wirtschaftsleistung in Sachsen-Anhalt)
- Arbeitsplätze: ca. 38.300 (4,6 % der Gesamtbeschäftigung)

Reisejahr 2025

- Gästeankünfte: 3,4 Mio. (stabil, +/- 0% zu 2024)
- Übernachtungen: 8,2 Mio. (-2% zu 2024)

Herkunft der Gäste

- Mehrheit der Übernachtungen von Inlandsbesuchern
- 3,1 Mio. Gästeankünfte und 7,7 Mio. Übernachtungen

Beherbergungsbetriebe

- Geöffnete Betriebe: 1.126
- Schlafgelegenheiten: ca. 65.000
- Durchschnittliche Auslastung: 32 %



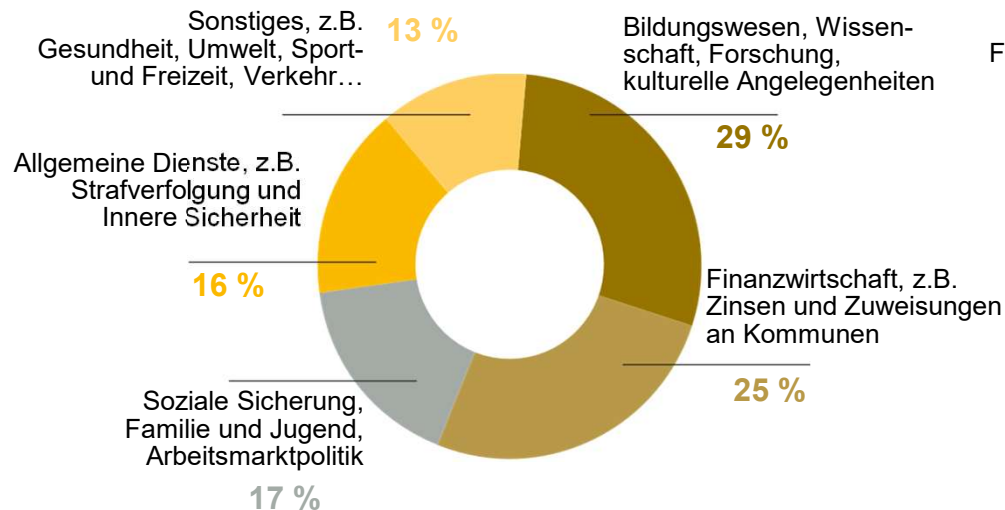
Stand: Januar 2026



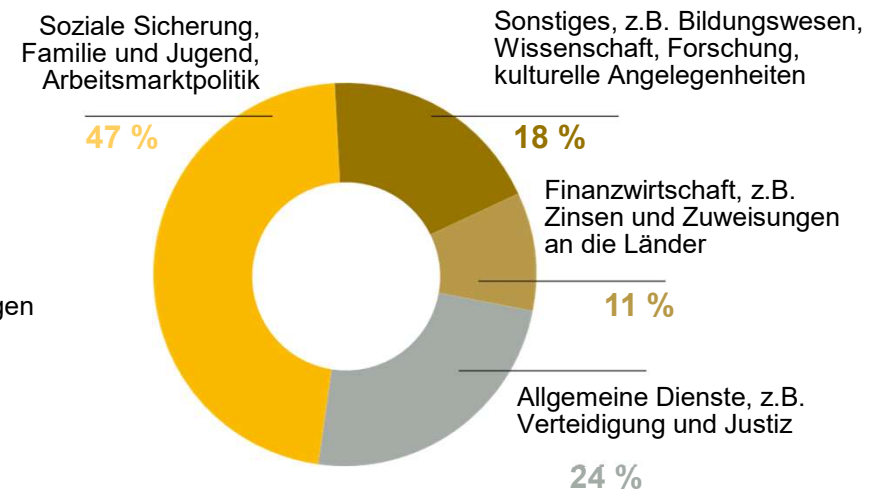
02 Starker verfassungs- rechtlicher Rahmen in Deutschland

Haushalt – Umfang und Struktur

Länder EUR 564 Mrd.



Bund EUR 475 Mrd.



Hinweis:

Daten beziehen sich auf das Jahr 2024

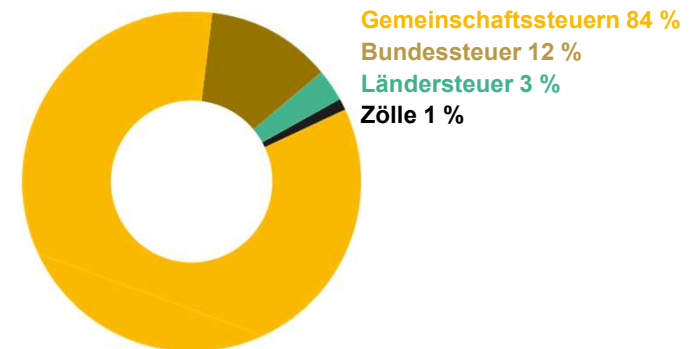
- Die Bedeutung der Länder zeigt sich in der Summe aller staatlichen Ausgaben, die in ihrer Höhe vergleichbar sind zum Bundeshaushalt.
- Die Länderhaushalte sind charakterisiert durch die Verantwortungsbereiche wie Bildung, Strafverfolgung, Steuerverwaltung und Infrastruktur.
- Der Bundeshaushalt ist dominiert durch Ausgaben für soziale Absicherung (Gesundheit, Arbeitslosigkeit und Rentenversicherung).

Das bundesstaatliche Finanzausgleichssystem

Ziel des bundesstaatlichen Finanzausgleichssystems

- Das Finanzausgleichssystem ist ein wichtiges Instrument zur Verteilung der Steuereinnahmen zwischen den Ländern.
- Das übergeordnete Prinzip des Ausgleichssystems ist die Sicherstellung der auskömmlichen Finanzausstattung aller Länder zur Gewährleistung der grundgesetzlichen Aufgaben.
- Die Lebensverhältnisse aller deutschen Einwohner sollen gleich sein, unabhängig davon, in welchem Bundesland sie leben.

Verteilung Steueraufkommen in 2024



Finanzkraftausgleichssystem ab dem Jahr 2020



Das ganz neue Schuldenregime in Deutschland

Konstruktion der Schuldenbremse:

- Seit 2009 wurde der Grundsatz der (strukturell) ausgeglichenen Haushalte von Bund (ab 2016 in Kraft) und Ländern (ab 2020 in Kraft) in Artikel 109, 115 GG aufgenommen.
- Die Begrenzung der öffentlichen Kreditaufnahme zur Sicherung einer langfristig tragfähigen Entwicklung der öffentlichen Finanzen und um die dauerhafte Rückführung der Schuldenstandsquote zu gewährleisten.
- Anpassung Artikel 109 GG im März 2025
 - Sofern Ausgaben für Verteidigung, Zivilschutz und Nachrichtendienste ein Prozent des nominellen Bruttoinlandsprodukts übersteigen, dürfen diese über die Aufnahme neuer Schulden finanziert werden. Dies gilt auch für Militärhilfen für angegriffene Staaten.
 - Die Bundesländer dürfen in ihrer Gesamtheit künftig zusammen ebenfalls Schulden in Höhe von 0,35 Prozent des Bruttoinlandsprodukts aufnehmen.

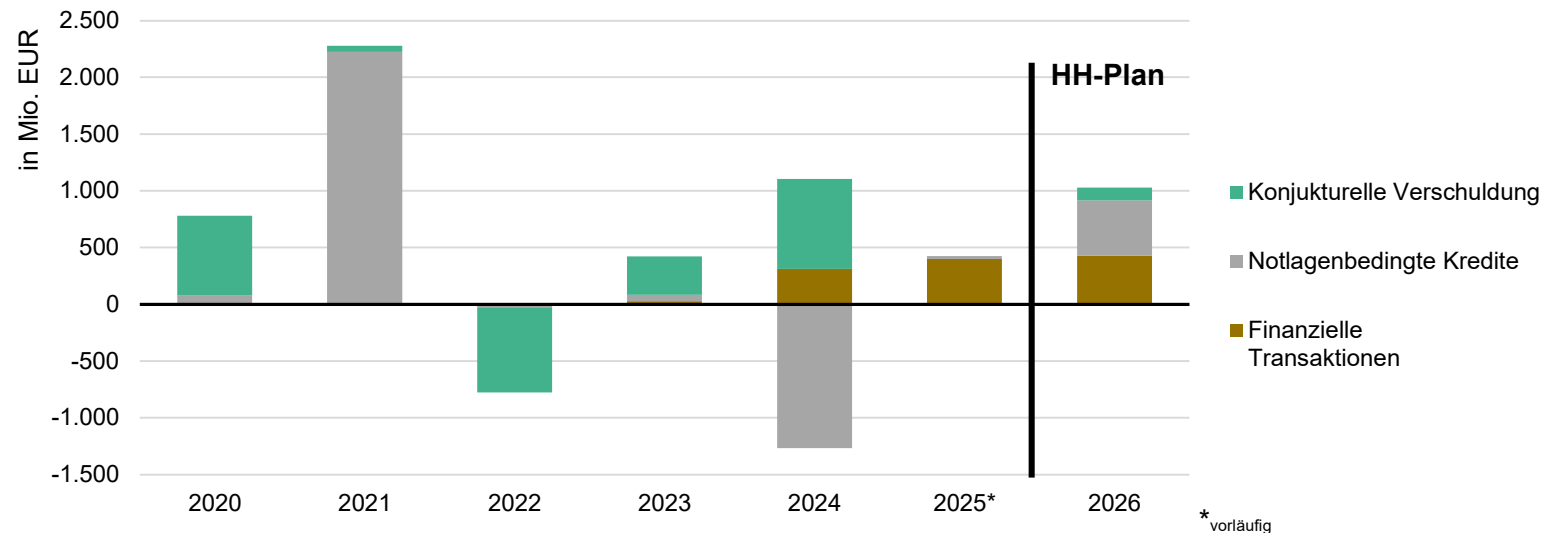
Strukturkomponente
Nettokreditaufnahme von
0,35 %
des BIP beim Bund und ab
2025 auch bei den Ländern

Erweiterung
der Schuldenbremse um
eine symmetrische
Konjunkturkomponente

Ausnahmeregelung
im Falle von
Naturkatastrophen oder
außergewöhnlichen
Notsituationen

Bereinigung
um finanzielle
Transaktionen
(finanzvermögens-
neutrale Vorgänge)

Gelebte Schuldenbremse in Sachsen-Anhalt



- Die Schuldenbremse besteht aus einem kongruenten Zusammenspiel von Schuldenaufnahme und Schuldentilgung.
- Entsprechend den Vorgaben der Schuldenbremse können unter bestimmten Voraussetzungen, z. B. zum Ausgleich konjunktureller Mindereinnahmen, bei außergewöhnlichen Notlagen und für finanzielle Transaktionen, Kredite aufgenommen werden.
- Gleichzeitig müssen diese Kredite bei Vorliegen bestimmter Kriterien zwingend wieder getilgt werden, z. B. bei Erzielung von konjunkturellen Mehreinnahmen, entsprechend beschlossenen Tilgungsplänen für notlagebedingte Kredite.
- So wurden im Jahr 2020 Kredite zum Ausgleich konjunktureller Mindereinnahmen aufgenommen, die im Jahr 2022 aufgrund von konjunkturellen Mehreinnahmen getilgt wurden. Im Jahr 2024 wurden notlagenbedingte Kredite, die im Jahr 2021 aufgenommen wurden, getilgt.

Haushalt – Finanzierungsbedarf in 2026

Haushaltsjahr 2026	Minimum (01/2026)	Maximum (2026)
Refinanzierung aus fälligen Krediten	2.023	2.023
Kreditaufnahmen für finanzielle Transaktionen § 18 Abs. 2 LHO *	0	426
Konjunkturbedingte Kreditaufnahmen § 18 Abs. 4 LHO **	0	112
Notlagenbedingte Kreditaufnahmen § 18 Abs. 5 LHO ***	0	490
Übertragene Kreditaufnahme aus dem Haushaltsjahr 2025	289	289
Bruttokreditermächtigung 2026	2.312	3.340
Abzüglich bereits erfolgtes Funding 2026	223	223
zuzüglich vorzeitige Kündigung/Rückkauf	0	218
Verbleibende Bruttokreditermächtigung 2026	2.089	3.335

* abhängig von den tatsächlich geleisteten Ausgaben für finanzielle Transaktionen (fester Maximalbetrag)

in Mio. EUR

** abhängig von der konjunkturellen Entwicklung in 2026 (kein fester Maximal- oder Minimalbetrag)

*** abhängig von den tatsächlich geleisteten notlagenbedingten Ausgaben (fester Maximalbetrag mit Option um Erhöhung um 300 Mio. Euro gemäß Haushaltsgesetz 2025/2026)

- Aussagen zu Kreditbedarf von Vielzahl von Faktoren abhängig und nur noch als Spannbreite aufzuzeigen
- Für die Jahre 2027ff. wird ein Fundingbedarf von min. 3 Mrd. EUR erwartet

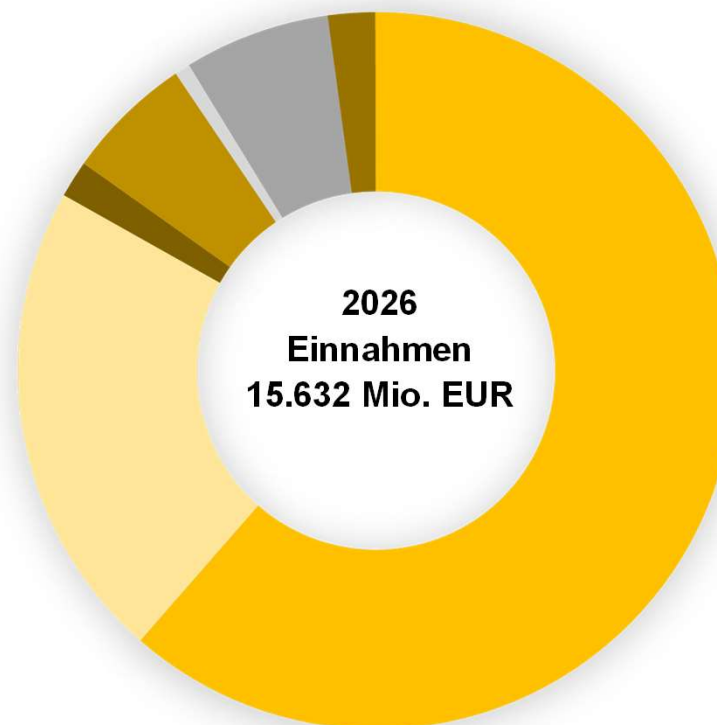


03 Sachsen-Anhalt – hohe Bonität, solide Finanzen

Haushalt Einnahmenstruktur

Einnahmen in Mio.	2026
Steuern und steuerähnliche Abgaben	9.603
Konsumtive Zuweisungen	3.394
Verwaltungseinnahmen	261
Investive Zuweisungen, sonstige investive Einnahmen	897
Sonstige Einnahmen	109
Bereinigte Einnahmen	14.264
Kreditaufnahmen	1.029
Entnahme Rücklage	334
Verrechnung	5
Gesamt	15.632

In Mio. EUR

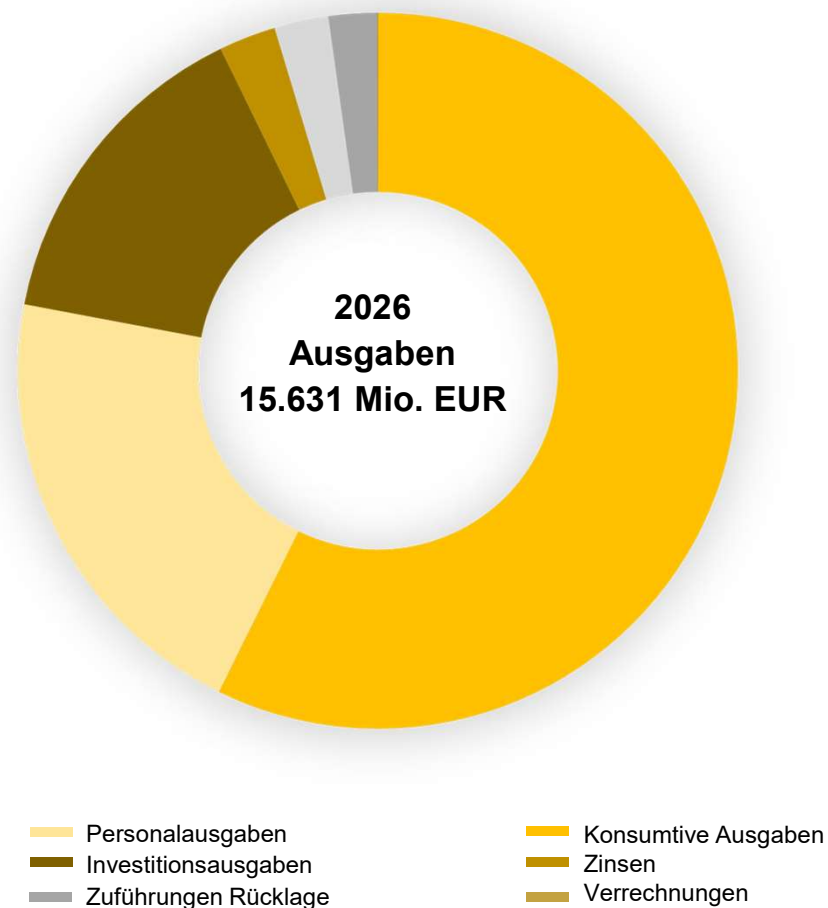


- Steuern und steuerähnliche Abgaben
- Konsumtive Zuweisungen
- Verwaltungseinnahmen
- Investive Zuweisungen, sonstige investive Einnahmen
- Sonstige Einnahmen
- Kreditaufnahmen
- Entnahme Rücklagen
- Verrechnungen

Haushalt Ausgabenstruktur

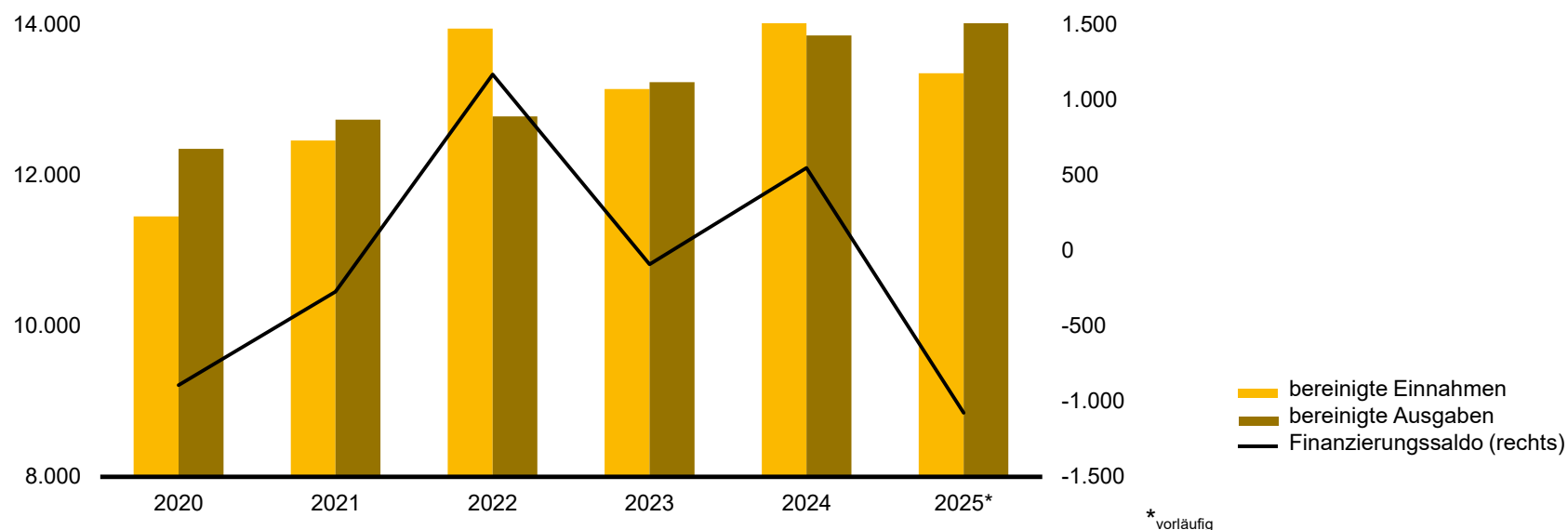
Ausgaben in Mio.	2026
Personalausgaben	3.400
Konsumtive Zuweisungen	9.413
Investitionsausgaben	2.436
Zinsen	420
Sonstige Ausgaben	-400
Bereinigte Ausgaben	15.269
Zuführungen Rücklage	357
Verrechnungen	5
Gesamt	15.631

In Mio. EUR



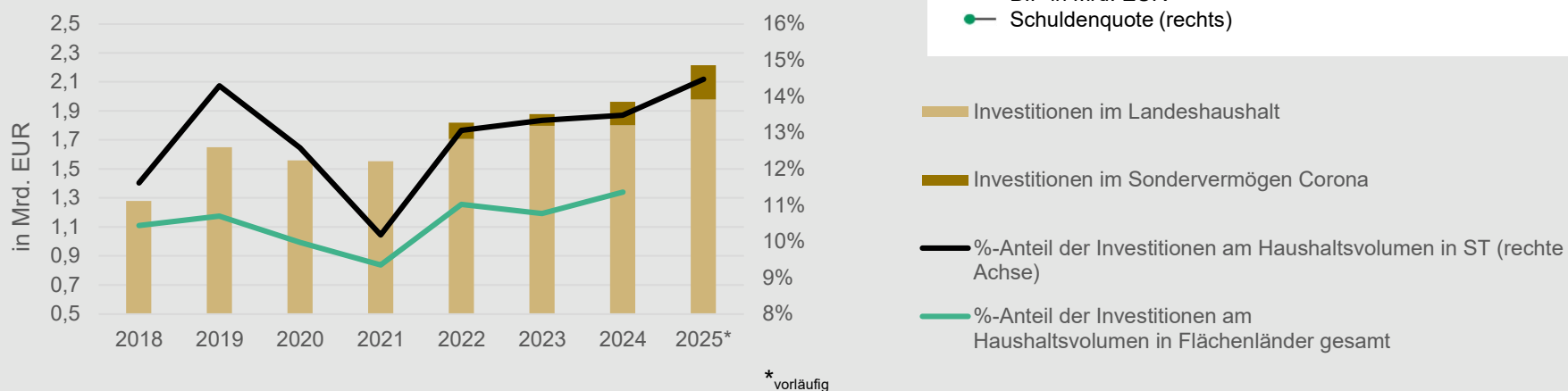
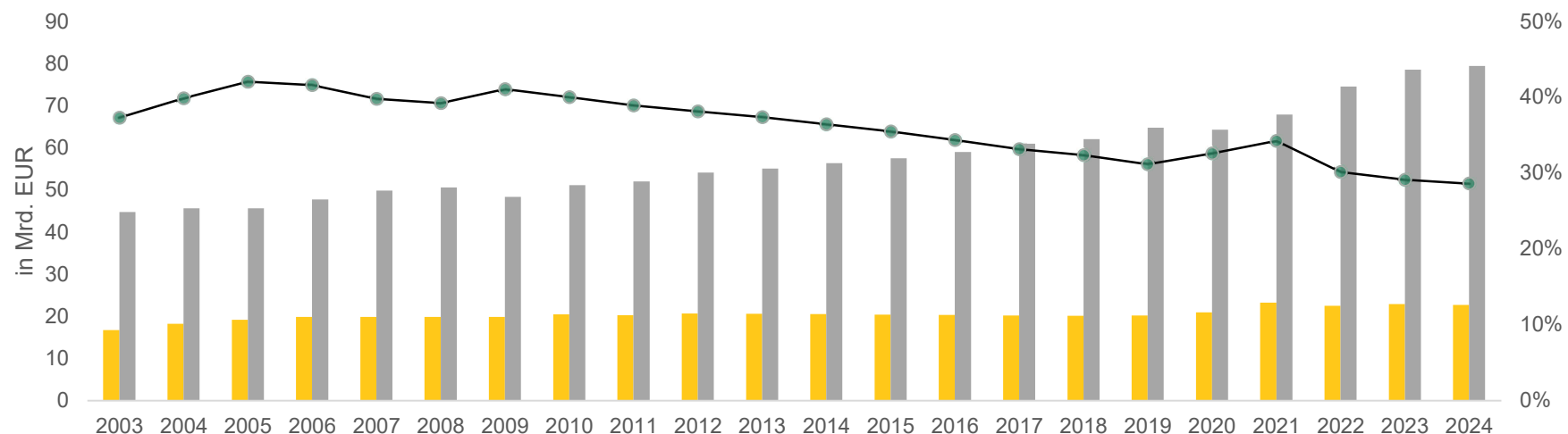
Sachsen-Anhalt – Haushalt

Finanzierungssaldo (in Mio. EUR)



- Das System des Länderfinanzausgleichs ist im Jahr 2020 ausgelaufen. Seitdem gelten die Schuldenbremse und das neue Finanzausgleichssystem für alle Bundesländer.
- Da Sachsen-Anhalt ab 2020 mit einer dynamischeren (und eher an die Einnahmen der anderen Bundesländer angelehnten) Entwicklung der Einnahmen gerechnet hatte, wurde das Ausgabeverhalten sukzessive daran angepasst.
- In den Jahren 2020 und 2021 führten die Covid-19-Pandemie und ihre Folgen zu sinkenden Einnahmen und steigenden Ausgaben. Aufgrund von zyklischen Effekten sind die Einnahmen im Jahr 2022 deutlich gestiegen. Insgesamt wachsen die Einnahmen, allerdings limitiert durch die wirtschaftlichen Entwicklungen Gesamtdeutschlands.

Haushalt: BIP-Wachstum und Schuldenentwicklung





04 Funding und Kreditmanagement

Funding und Kreditmanagement

- **Gesamtverschuldung: 23,1 Mrd. EUR (Stand: 31.12.2025)**
- Jährliche Refinanzierungsquote zwischen 10 % und 15 % der Gesamtverschuldung
- Der strategische Mix aller Instrumente ermöglicht Sachsen-Anhalt eine flexible Herangehensweise an das Schuldenmanagement, insbesondere im Hinblick auf die unterschiedliche Investoren- nachfrage.

Benchmark-Anleihen

- Regelmäßige Emission liquider Benchmark-Anleihen
- Liquide Benchmarkkurve des Landes mit Laufzeiten zwischen 5 und 10 Jahren (vereinzelt auch bis 30 Jahre)
- Emissionen bisher in EUR, GBP und USD

Rahmenwerk für Soziale Anleihen

- Schaffung eines Rahmenwerks für Soziale Anleihen im Jahr 2023
- Beachtung der ICMA SBP, Fokus auf 4 Projektkategorien der SBP sowie 6 UN-Nachhaltigkeitszielen

DIP/ Schuldscheine

- Programmvolumen: EUR 8 Mrd.
- Laufzeiten zwischen 1 und 30 Jahren; auch in verschiedenen Währungen
- Gelistet in Luxemburg

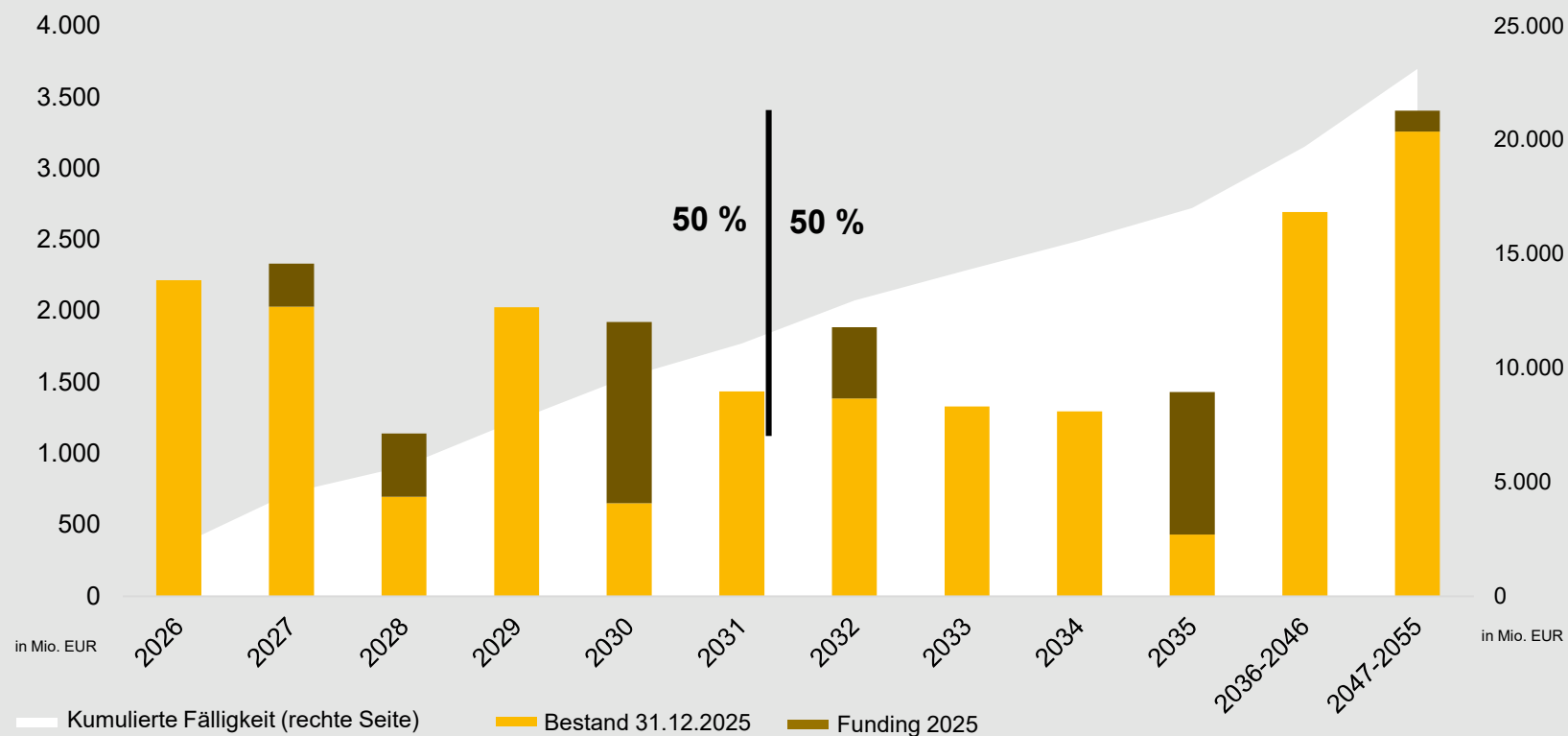
Commercial-Paper-Programm / Digitales ECP

- Programmvolumen: EUR 3 Mrd.; STEP-Label zertifiziert
- Laufzeiten zwischen 1 und 12 Monaten zur Deckung von vorübergehenden Liquiditätsbedarfen
- EUR, aber auch z. B. USD, GBP, CHF und AUD
- Begebung des Ersten Digitalen CP 2024

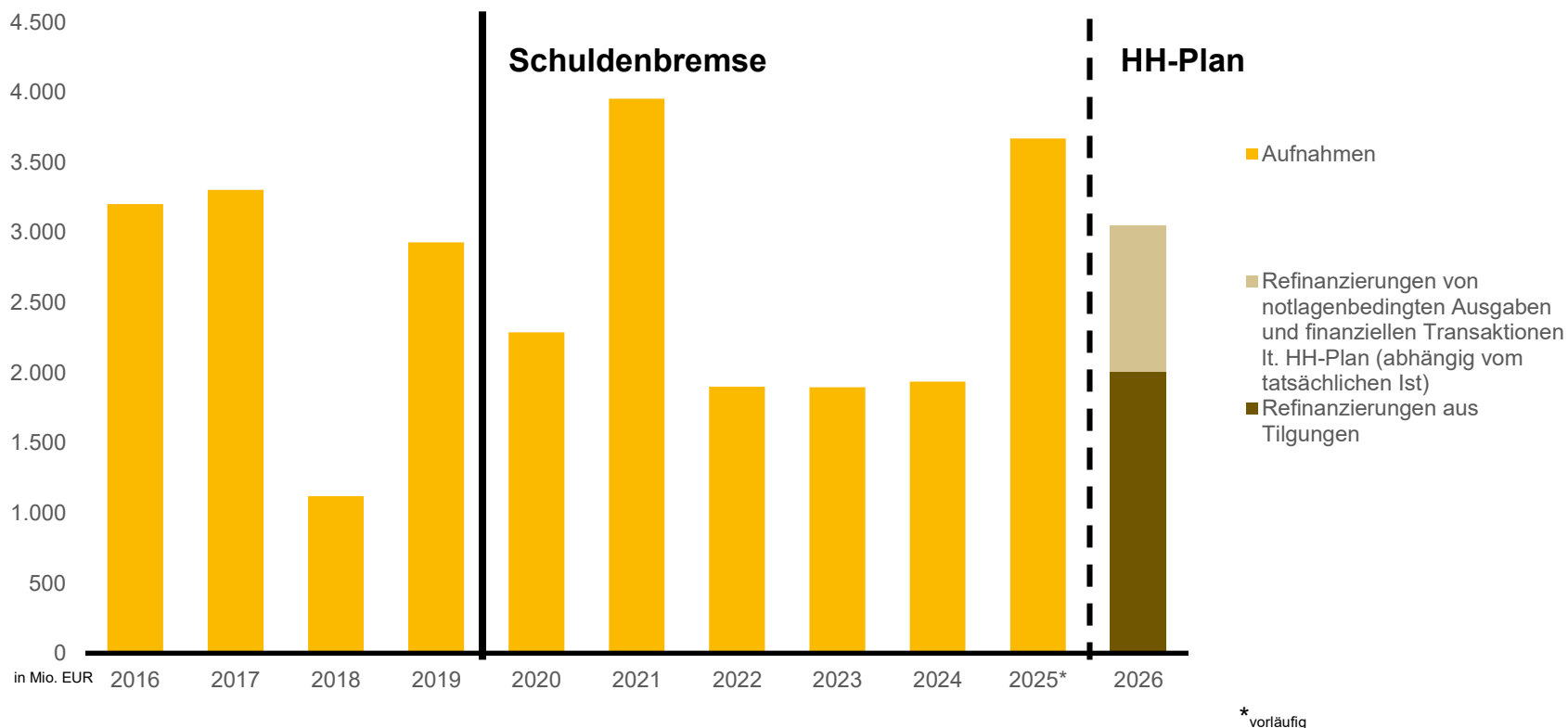
Gesamtportfolio – Übersicht

Schuldenstand zum 31.12.2025: **23,1 Mrd. EUR**
Durchschnittliche Restlaufzeit: **8,9 Jahre**

Durchschnittlicher gew. Kupon: **1,67 %**
Variabler Anteil: **5,69 %**



Kreditaufnahmen und -planungen 2016-2026

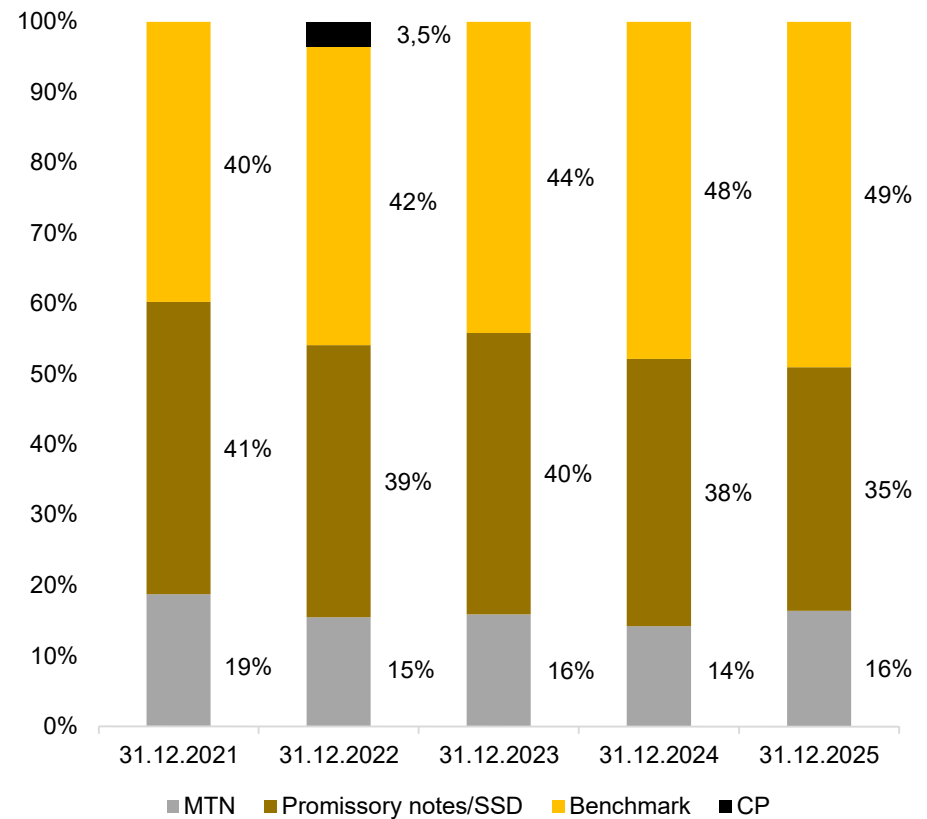


- Kreditaufnahmebedarfe in erheblichem Umfang abhängig von haushaltsgesetzlichen Regelungen zur Kreditaufnahme bzw. -tilgung
- Anpassung der Bedarfe im laufenden Haushaltsjahr in Abhängigkeit von der Ausgabenentwicklung

Funding und Kreditmanagement

- Strategischer Finanzierungsansatz
- Diversifizierung der Investorenbasis
- Klarer Anlegerfokus – starke Produktfähigkeiten
- Historisch zeigt sich eine hohe Flexibilität durch den Einsatz strukturierter Produkte.
- Strukturen und Fremdwährungen sind gegen einen festen oder variablen EUR-Zinssatz abgesichert.

Funding Struktur

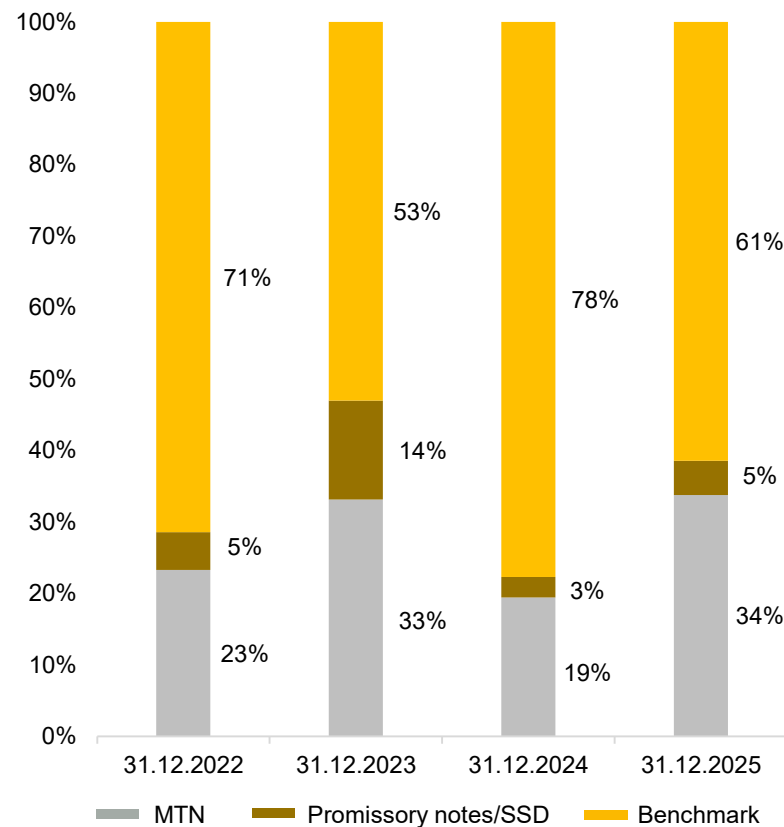


Funding und Kreditmanagement

Kreditaufnahme des Landes

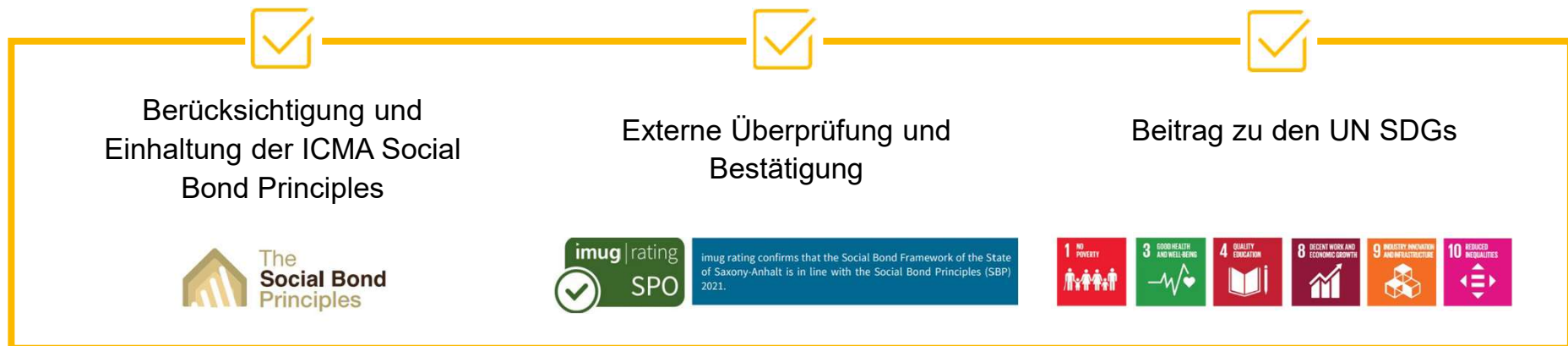
- Kreditaufnahmevermögen abhängig von Verschuldungsregelungen des Haushalts
- Nachfrage nach großvolumigen Anleihen, unter Laufzeitpräferenzen, insbesondere in EUR und selektiv bis 30 Jahre Laufzeit
- Opportunistische FX-Kreditaufnahme als Privatplatzierungen oder Benchmark-Anleihen möglich
- Finanzierungsvolumen:
2024: 1,9 Mrd. EUR
2025: 3,7 Mrd. EUR
2026: 2,3-3,3 Mrd. EUR
- Selektiver Einsatz von strukturierten Krediten wie auch Adressierung von Spezialthemen (z. B. Nachhaltigkeit, Digitalisierung)
- Ab 2027ff. wird ein Fundingvolumen von min. 3 Mrd. EUR erwartet.

Funding Struktur Gesamtportfolio



Rahmenwerk für Soziale Anleihen – Eckdaten

Eckdaten Framework = 31 Projekte mit einem Gesamtprojektvolumen von 1,898 Mrd. EUR



Adressierung folgender ICMA SBP Kategorien

- Bezahlbare Basisinfrastruktur
- Schaffung von Arbeitsplätzen sowie Programme zur Prävention und/oder Milderung von Arbeitslosigkeit ausgelöst durch sozioökonomische Krisen,
- Sozioökonomische Weiterentwicklung und Befähigung
- Zugang zur Grundversorgung mit sozialen Dienstleistungen



Nachhaltigkeit in der Kreditaufnahme

Social Bond #1 (2023)

Transaktionsdaten:

Format:	Landesschatzanweisung
Coupon:	2,95 %, act/act, follow. unadj.
Tenor:	10 Jahre
Trade Date:	13.06.2023
Settlement:	20.06.2023
Maturity Date:	20.06.2033
Reoffer Price:	99,966 %
Reoffer Rendite:	2,954 %
ISIN Code:	DE000A351SC5
Final Order Book:	~ 2.9 bn
# of Accounts:	69 accounts involved

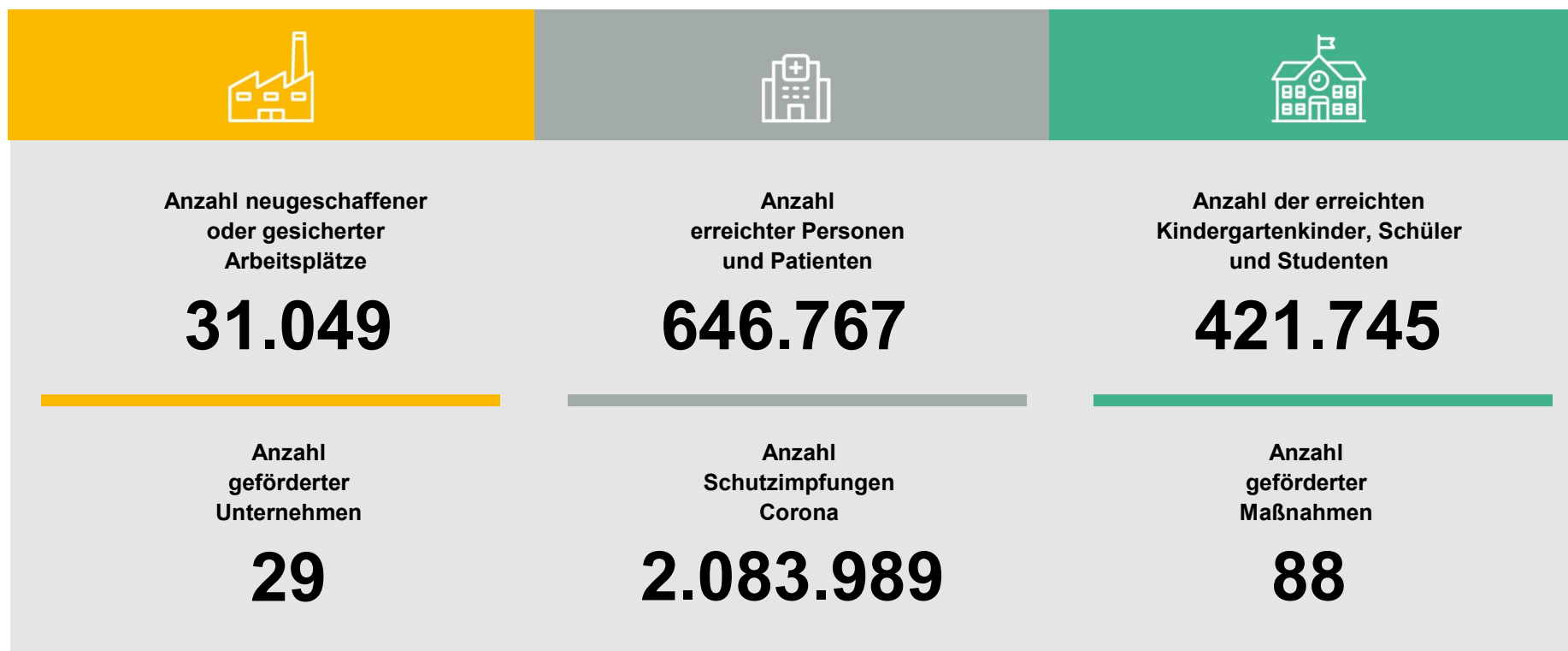
Vorhaben:

Auslastung des Frameworks

Gesamt
1.898 Mrd. EUR



Wirkungsreport:



Wirkungsreport verfügbar unter:
<https://bit.ly/4hSxOuT>

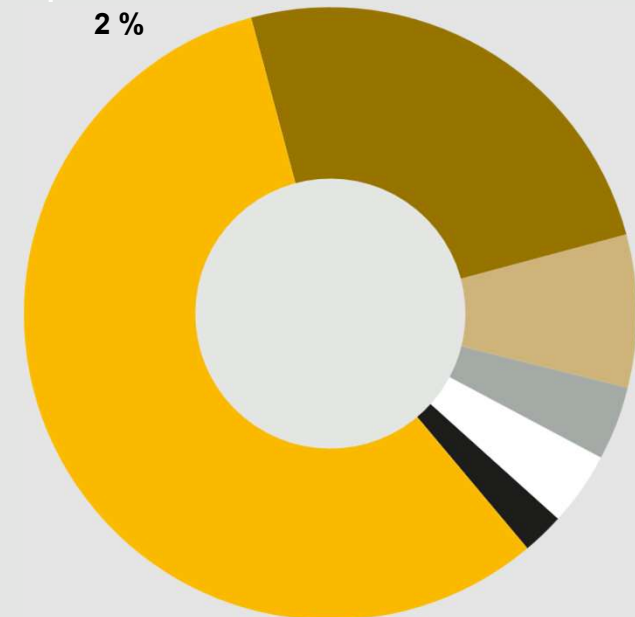
Nachhaltigkeit in der Kreditaufnahme

Social Bond #2 (2025)

Transaktionsdaten:

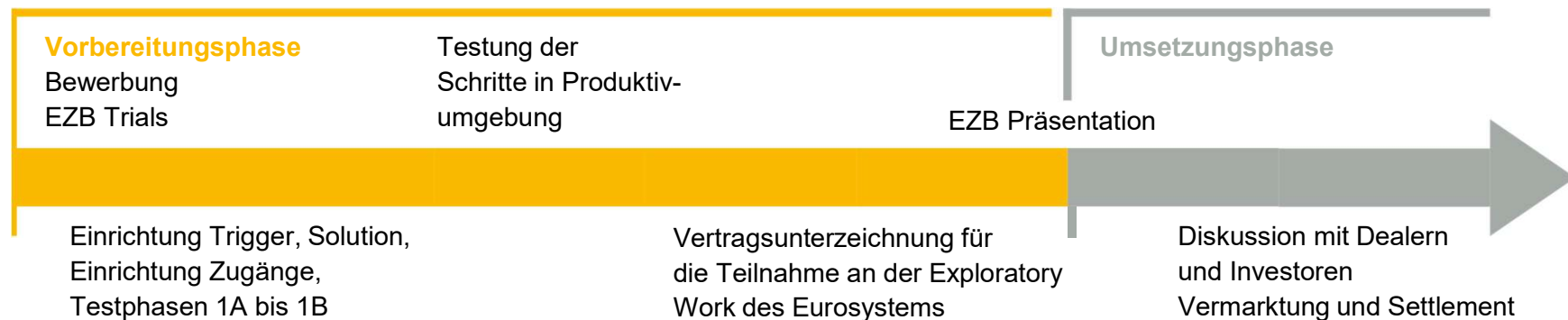
Format:	Landesschatzanweisung
Coupon:	2,75 %, act/act, follow. unadj.
Tenor:	7 Jahre
Trade Date:	12.05.2025
Settlement:	19.05.2025
Maturity Date:	19.05.2032
Reoffer Price:	99,975 %
Reoffer Rendite:	2,754 %
ISIN Code:	DE000A4DFTY3
Final Order Book:	~ 1.3 bn
# of Accounts:	48 accounts involved

DACH	57 %
BeNeLux	25 %
non Europe	8 %
Nordics	4 %
Southern Europe	4 %
UK	2 %



Investorennachfrage:
 > 50 % Anteil an ESG Investoren
 rd. 48 % Anteil Banken

Der Digitalpfad Schritt 1: Begebung eines digitalen CP



clearstream

DEUTSCHE BÖRSE GROUP

Positions

Issuance

DvP

CBF #01065579_1000179

17th Sep, 2024 13:58:42

CEST

List View

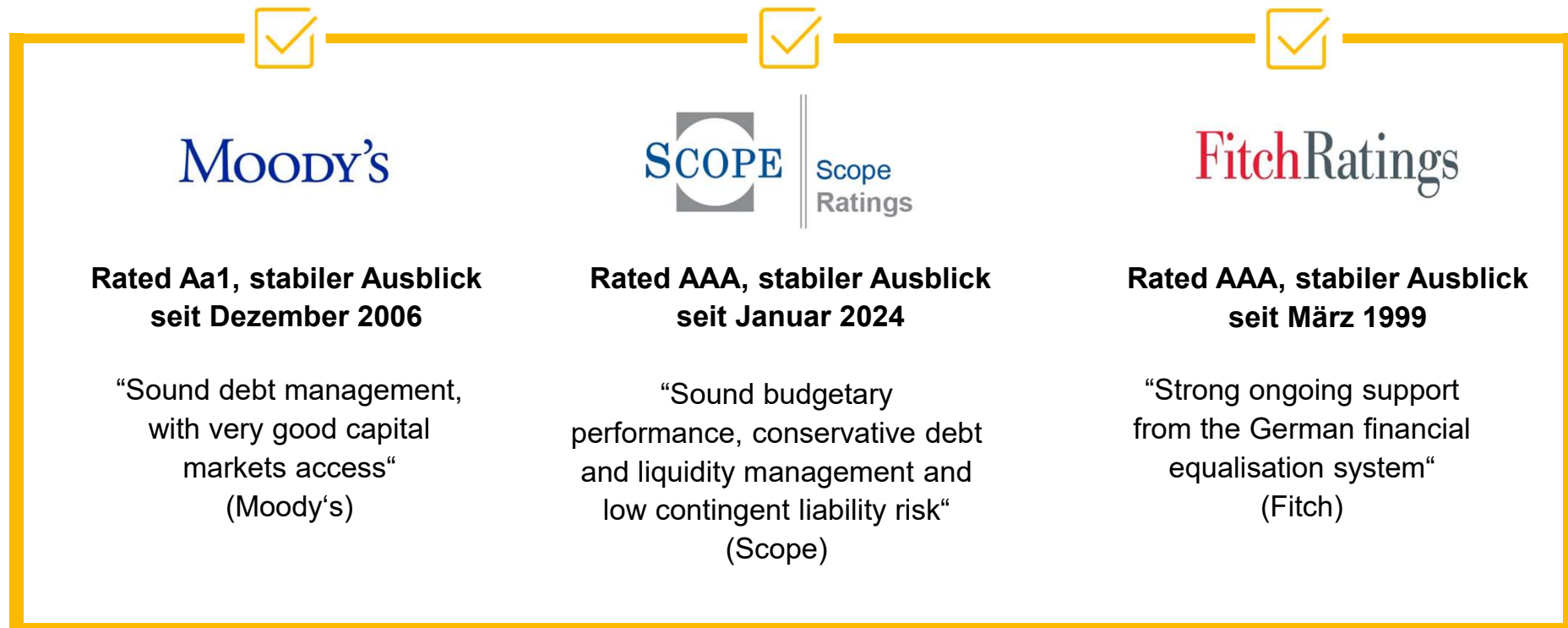
▼ Issuance

ISIN	Issuance Name	Total Nominal	Issue Price	Issue Date	Maturity Date	Issuer LEI	Issuance Status
DE000A4SHSN2	1st Digital CP-Issuance of Saxony Anhalt	50,000,000	99.41293596	2024-09-11	2024-11-11	529900LA98JTS1MF831	live

- Digitalisierung der Abwicklung führt zu einer deutlich verkürzten Abwicklungszeit (T+0/ T+1)
- **Anpassung der Landesschuldenordnung und des CP-Programms für zukünftige Wertpapieremissionen**

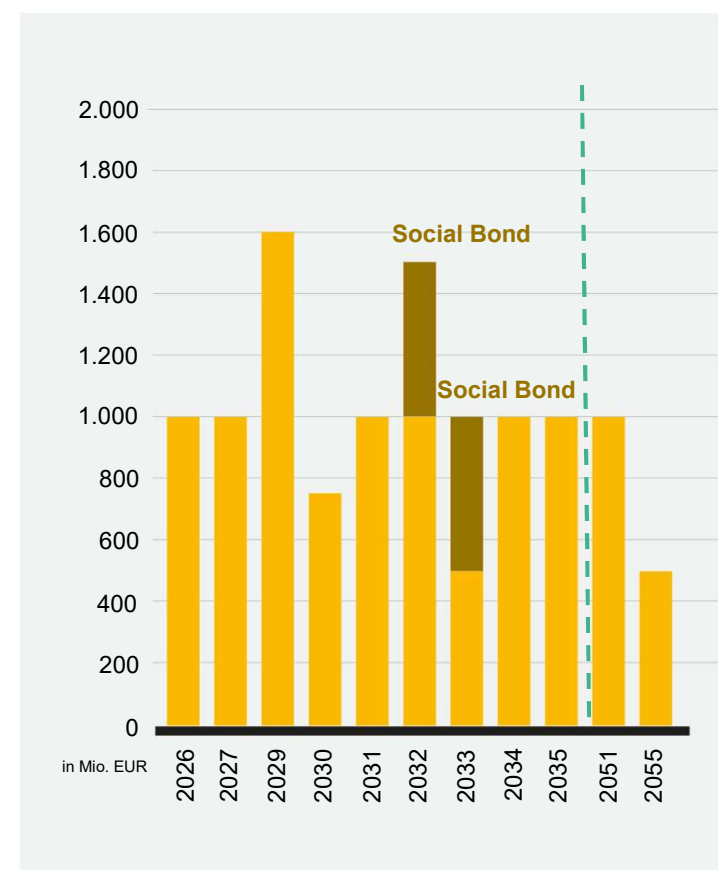
Sachsen-Anhalt – Kapitalmarktaktivitäten

Der Blick der Ratingagenturen
auf Sachsen-Anhalt



Ausstehende Benchmark Bonds des Landes

ISIN	Valuta	Fälligkeit	Kupon in %	Emitt. Betr. In Mio.EUR	Währung
DE000A3MP7P2	09.11.2021	09.11.2026	0,01	1.000	EUR
DE000A2GSCL6	26.06.2017	25.06.2027	0,50	1.000	EUR
DE000A2YNRZ8	21.06.2019	21.06.2029	0,125	600	EUR
DE000A2TR208	29.01.2019	29.01.2029	0,75	1.000	EUR
DE000A4DE9Z0	13.02.2025	13.02.2030	2,45	750	EUR
DE000A3H3D69	10.03.2021	10.03.2031	0,00	1.000	EUR
DE000A4DFTY3	19.05.2025	19.05.2032	2,75	500	EUR
DE000A3MQP00	09.02.2022	09.02.2032	0,35	1.000	EUR
DE000A351SC5	20.06.2023	20.06.2033	2,95	500	EUR
DE000A30V9A9	15.02.2023	15.02.2033	2,85	500	EUR
DE000A3824L4	23.01.2024	23.01.2034	2,75	1.000	EUR
DE000A4DE875	29.01.2025	29.01.2035	2,85	1.000	EUR
DE000A3E5FS7	24.03.2021	24.03.2051	0,50	1.000	EUR
DE000A3512U6	07.02.2024	06.02.2054	3,15	500	EUR





05 Sachsen-Anhalt – Wertversprechen

Sachsen-Anhalt – Schlüsselqualifikationen



Finanzausgleichsystem in Deutschland

- Eingebettet in ein sehr starkes,
- grundgesetzbasiertes Finanzausgleichssystem in Deutschland inkl. Schuldenbremse



Bewiesene Haushaltsperformance

- Einhaltung der Schuldenbremse
- Ergänzend: Symmetrische, konjunkturbedingte Kreditaufnahme
- und Investitionen in finanzielle Transaktionen



Innovativer und flexibler Emittent

- Breiter Kapitalmarktinstrumentenkasten
- Regelmäßige Benchmarkanleihen
- Strategische Erweiterung der Kapitalmarktinstrumente



High Quality Asset

- EZB-fähig
- 0 % Risikogewicht in den meisten europäischen Ländern
- Basel III: HQLA ('High Quality Liquid Asset') – Level 1 Asset unter LCR

Kontakte

Land Sachsen-Anhalt,
Vertreten durch das
Ministerium der Finanzen
Editharing 40
39108 Magdeburg
Deutschland

Markus Krause

Head of Treasury

Markus.krause@sachsen-anhalt.de

Tel: +49 391 567 1271

Frank Hufenhaeuser

Head of Asset and Liquidity Management

Frank.hufenhaeuser@sachsen-anhalt.de

Tel: +49 391 567 1286



Im Internet zu finden unter:
mf.sachsen-anhalt.de
Ticker auf **BLOOMBERG:**
RESP LAEN (GO)

Claudia Ristau

Head of Funding and Portfolio Management

Claudia.ristau@sachsen-anhalt.de

Tel: +49 391 567 1272

Antje Hajdu

Head of Liability and Transaction Management

Antje.hajdu@sachsen-anhalt.de

Tel: +49 391 567 1395

Disclaimer

This presentation has been prepared by the Federal State of Saxony-Anhalt (the “Issuer”) for the information purposes only.

This presentation does not constitute or contain an offer or invitation for the sale or subscription of any securities of the Issuer and neither this presentation nor anything contained herein shall form the basis of, or be relied on in connection with, any contract or commitment whatsoever.

This presentation is published solely for informational purposes and should not be treated as giving investment advice. It has no regard to the specific investment objectives, financial situation or particular needs of any recipient. No representation or warranty, express or implied, is or will be made in relation to, and no responsibility is or will be accepted by the Issuer as to the accuracy or completeness of the information contained in this presentation and nothing in this presentation shall be deemed to constitute such a representation or warranty or to constitute a recommendation to any person to acquire any securities. The Issuer and its respective affiliates, agents, directors, partners and employees accept no liability whatsoever for any loss or damage howsoever arising from any use of this presentation or its contents or otherwise arising in connection therewith.

Any opinions expressed in this material are subject to change without notice and the Issuer is under any obligation to update or keep current the information contained herein.

This presentation has been furnished to you solely for your information and must not be copied, reproduced, distributed or passed (in whole or in part) to any other person at any time without the prior written consent of the Issuer.

The distribution of this presentation into any jurisdictions may be restricted by law and persons in whose possession this document comes should inform themselves about, and observe, any such restrictions. Any failure to comply with these restrictions may constitute a violation of the laws of any such jurisdictions. In particular, neither this presentation nor any copy of it nor the information contained in it is for redistribution directly or indirectly in the US, Canada, Australia or Japan.

© 2026 Federal State of Saxony-Anhalt. All rights reserved. The Federal State of Saxony-Anhalt specifically prohibits the redistribution of this material and accepts no liability whatsoever for the actions of third parties in this respect.